


*La manipulation
par l'exemple*



Nettoyer son capteur numérique

C'est simple et facile



En aucun cas, ni l'Agora du Net, ni l'auteur ne peuvent être tenus responsables de toutes mauvaises manipulations

www.pixelistes.com
Marc Decristoforo

J'ai déjà un système de nettoyage intégré à mon boîtier

Est il nécessaire de nettoyer mon capteur ?



Même avec les meilleurs systèmes actuels, un nettoyage périodique est nécessaire.


Celui-ci est à définir en fonction de l'utilisation de chacun.

Comment savoir si mon capteur a besoin d'être nettoyé ?

1. Fermer son diaphragme au maximum (f/22 – Voir plus)
2. Prendre une photo d'un ciel bleu ou d'un fond uni (gris)
3. Analyser le résultat



Photo exemple d'un capteur nécessitant un nettoyage



Mon capteur est fragile ?

Oui

Le nettoyage est-il à la portée de tous ?

Oui



Quel matériel est nécessaire ?

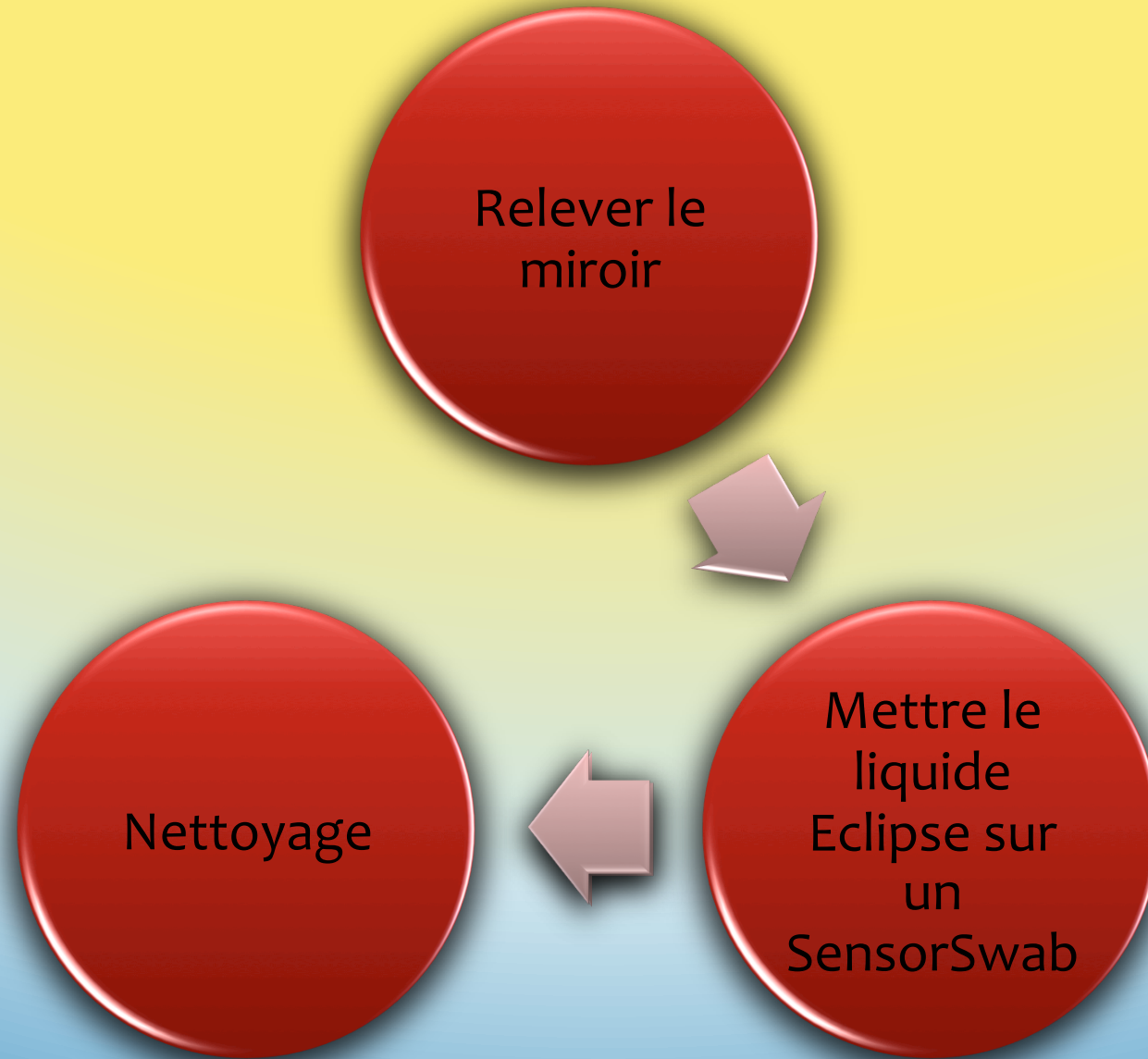
- Une poire soufflante
 - Le liquide Eclipse
- Des bâtonnets SensorSwab adaptés au format FX ou DX



Je me lance

Quel sont les précautions essentielles à prendre ?

✓ Il faut que ma batterie soit chargée à bloc





Pendant le nettoyage



Batterie chargée à bloc

Ne pas éteindre l'appareil

Ne pas rabaisser le miroir

Où me procurer le matériel nécessaire ?


Tous les bons revendeurs photo

Miss numérique

La boutique Nikon



*La manipulation
par l'exemple*



Nettoyer son capteur numérique